

Detail Preisliste (exkl. MwSt.)

08/22

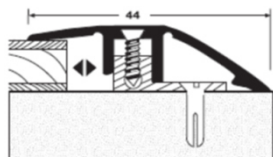
29/3/1

Universal-Anpassungs-, Abschluss-, Übergangsprofile (solange Vorrat)

passend zu Parkett-, Design-, Kork-, Linoleum, Nadura- und Laminatböden

Anpassungsprofil Typ 286 6.5 - 16 mm	Artikel / Farben	solange Vorrat!	Sonderpreise	
			Preis / Stück	Preis / Stück
			90 cm	270 cm

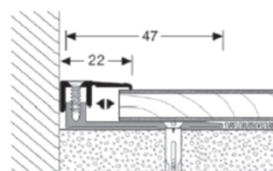
Zur Anpassung an angrenzende niedrigere Flächen oder Bodenbeläge (Teppich, PVC, usw.)



Bronce eloxiert	9.00	24.90
Edelstahl-Oberfläche	9.00	24.90
Gold eloxiert	9.00	24.90
Sand eloxiert	9.00	24.90
Silber eloxiert	9.00	24.90

Abschlussprofil Typ 287 B 6.5 - 16 mm	Artikel / Farben	solange Vorrat!	Sonderpreise	
			Preis / Stück	Preis / Stück
			90 cm	270 cm

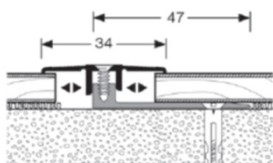
Breites Unterprofil ermöglicht eine bessere Befestigung am Untergrund. Für saubere Abschlüsse vor höheren angrenzenden Schwellen, Kacheln, Fliesen, Terrassentüren, bodentiefen Fenstern oder anderen Erhöhungen.



Bronce eloxiert	9.50	26.10
Edelstahl-Oberfläche	9.50	26.10
Gold eloxiert	9.50	26.10
Sand eloxiert	9.50	26.10
Silber eloxiert	9.50	26.10

Übergangsprofil Typ 288 B 6.5 - 16 mm	Artikel / Farben	solange Vorrat!	Sonderpreise	
			Preis / Stück	Preis / Stück
			90 cm	270 cm

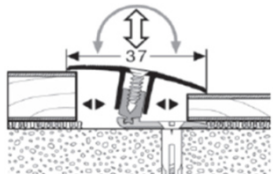
Breites Unterprofil ermöglicht eine bessere Befestigung am Untergrund.
Für Bewegungsfugen: Höhenunterschiede bis 3 mm überbrückbar.



Bronce eloxiert	9.50	26.10
Edelstahl-Oberfläche	9.50	26.10
Gold eloxiert	9.50	26.10
Sand eloxiert	9.50	26.10
Silber eloxiert	9.50	26.10

Übergangsprofil "Flex" Typ 888 7 - 17 mm	Artikel / Farben	solange Vorrat!	Sonderpreise	
			Preis / Stück	Preis / Stück
			90 cm	270 cm

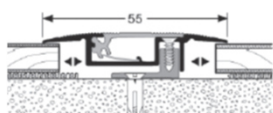
Für Bewegungsfugen: Höhenunterschiede von bis zu 12 mm sind zwischen zwei Bodenaufbauten (z. B. von Parkett auf Laminat) überbrückbar.



Bronce eloxiert	10.10	28.40
Edelstahl-Oberfläche	10.10	28.40
Gold eloxiert	10.10	28.40
Sand eloxiert	10.10	28.40
Silber eloxiert	10.10	28.40

Übergangsprofil "Magic" Typ 551 7 - 17 mm	Artikel / Farben	solange Vorrat!	Sonderpreise	
			Preis / Stück	Preis / Stück
			90 cm	270 cm

Für Bewegungsfugen: Höhenunterschiede von bis zu 2 mm sind überbrückbar.
Mit integriertem Kabelkanal für unsichtbare Kabelverlegung.



Bronce eloxiert	13.10	36.90
Edelstahl-Oberfläche	13.10	36.90
Gold eloxiert	13.10	36.90
Sand eloxiert	13.10	36.90
Silber eloxiert	13.10	36.90

Detail Preisliste (exkl. MwSt.)

08/22

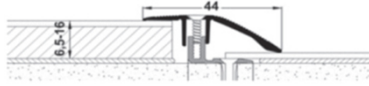
29/3/2

Anpassungs-, Abschluss-, Übergangsprofile 200/201/202

passend zu Parkett-, Lindura-, Design-, Kork-, Linoleum, Nadura- und Laminatböden

Anpassungsprofil Typ 200 6.5 - 16 mm	Artikel / Farben	Preis / Stück 100 cm	Preis / Stück 270 cm
-------------------------------------------------------	---------------------	-------------------------	-------------------------

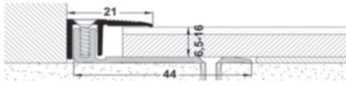
Zur Anpassung an angrenzende niedrigere Flächen oder Bodenbeläge (Teppich, PVC, usw.)



Edelstahl-Oberfläche	25.40	65.90
Sand eloxiert	25.40	65.90
Silber eloxiert	25.40	65.90

Abschlussprofil Typ 201 6.5 - 16 mm	Artikel / Farben	Preis / Stück 100 cm	Preis / Stück 270 cm
------------------------------------------------------	---------------------	-------------------------	-------------------------

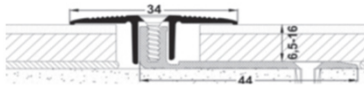
Breites Unterprofil ermöglicht eine bessere Befestigung am Untergrund. Für saubere Abschlüsse vor höheren angrenzenden Schwellen, Kacheln, Fliesen, Terrassentüren, bodentiefen Fenstern oder anderen Erhöhungen.



Edelstahl-Oberfläche	26.60	69.50
Sand eloxiert	26.60	69.50
Silber eloxiert	26.60	69.50

Übergangsprofil Typ 202 6.5 - 16 mm	Artikel / Farben	Preis / Stück 100 cm	Preis / Stück 270 cm
------------------------------------------------------	---------------------	-------------------------	-------------------------

Breites Unterprofil ermöglicht eine bessere Befestigung am Untergrund.
Für Bewegungsfugen: Höhenunterschiede bis 3 mm überbrückbar.



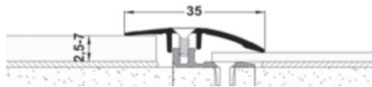
Edelstahl-Oberfläche	26.60	69.50
Sand eloxiert	26.60	69.50
Silber eloxiert	26.60	69.50

Anpassungs-, Abschluss-, Übergangsprofile 100/101/102

passend zu Designboden Catega® und Designboden Classic

Anpassungsprofil Typ 100 2.5 - 7 mm	Artikel / Farben	Preis / Stück 100 cm	Preis / Stück 270 cm
------------------------------------------------------	---------------------	-------------------------	-------------------------


Zur Anpassung an angrenzende niedrigere Flächen oder Bodenbeläge (Teppich, PVC, usw.)



Edelstahl-Oberfläche	21.30	55.50
Sand eloxiert	21.30	55.50
Silber eloxiert	21.30	55.50

Abschlussprofil Typ 101 2.5 - 7 mm	Artikel / Farben	Preis / Stück 100 cm	Preis / Stück 270 cm
-----------------------------------------------------	---------------------	-------------------------	-------------------------

Breites Unterprofil ermöglicht eine bessere Befestigung am Untergrund. Für saubere Abschlüsse vor höheren angrenzenden Schwellen, Kacheln, Fliesen, Terrassentüren, bodentiefen Fenstern oder anderen Erhöhungen.



Edelstahl-Oberfläche	22.50	58.90
Sand eloxiert	22.50	58.90
Silber eloxiert	22.50	58.90

Übergangsprofil Typ 102 2.5 - 7 mm	Artikel / Farben	Preis / Stück 100 cm	Preis / Stück 270 cm
-----------------------------------------------------	---------------------	-------------------------	-------------------------

Breites Unterprofil ermöglicht eine bessere Befestigung am Untergrund.
Für Bewegungsfugen: Höhenunterschiede bis 3 mm überbrückbar.



Edelstahl-Oberfläche	22.50	58.90
Sand eloxiert	22.50	58.90
Silber eloxiert	22.50	58.90

Detail Preisliste (exkl. MwSt.)

08/22

29/3/3

Übergangsprofile «Flexo»

passend zu Parkett-, Lindura, Designböden MeisterDesign.comfort, Tecara, Kork-, Linoleum, Nadura- und Laminatböden

Übergangsprofile »Flexo« Typ 302

7 - 17 mm

Farben

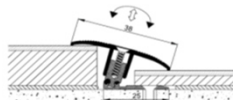
Preis / Stück

100 cm

Preis / Stück

300 cm

Für Bewegungsfugen: Geeignet für Bodenbeläge zwischen 7 und 17 mm (bei gleicher Beläghöhe)
 Höhenunterschiede von bis 12 mm sind überbrückbar. (z. B. von 23 auf 8 mm von 15 auf 3 mm)



Edelstahl-Oberfläche

27.50

76.20

Sand eloxiert

27.50

76.20

Silber eloxiert

27.50

76.20

KLIPP- Übergangsprofile «Flexo»

passend zu Parkett-, Design-, Kork-, Linoleum, Nadura- und Laminatböden

Speziell abgestimmt auf viele Oberflächen der Meister-Laminatböden Melango LD 300.

Klipp-Übergangsprofile »Flexo« Typ 402

7 - 15 mm

Farben

Preis / Stück

100 cm

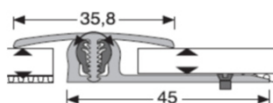
Preis / Stück

300 cm

Mit spezialbeschichteter Laminatfolie ummantelt oder in Aluminium eloxiert. Inkl. Niveau-Ausgleich 4 bis 18 mm.

Für Bewegungsfugen: Höhenunterschiede von bis 6 mm sind überbrückbar.

Breites Unterprofil ermöglicht bessere Befestigung am Untergrund.



Sand eloxiert

23.90

68.00

Silber eloxiert

23.90

68.00

Edelstahl-Oberfläche

23.90

68.00

Ahorn 202

22.70

63.90

Bootshaus Eiche hell 6259

22.80

63.90

Buche 201

22.70

63.90

Eiche Atacama 6380

22.80

63.90

Eiche articweiss 6503

22.80

63.90

Eiche Bargello 6423

22.80

63.90

Eiche Barista 6420

22.80

63.90

Eiche braun 6036

22.80

63.90

Eiche Chianti 6392

22.80

63.90

Eiche cremegrau 6285

22.80

63.90

Eiche Dakar 6385

22.80

63.90

Eiche grau 6132

22.80

63.90

Eiche harmonisch hell 6133

22.80

63.90

Eiche harmonisch weiss 6139

22.80

63.90

Eiche hell 286

22.80

63.90

Eiche karamell 6276

22.80

63.90

Eiche Milanao 6391

22.80

63.90

Eiche mittel 6131

22.80

63.90

Eiche natur 287

22.80

63.90

Eiche polar 6381

22.80

63.90

Eiche sand 6435

22.80

63.90

Eiche schoko 6436

22.80

63.90

Eiche toffee 6275

22.80

63.90

Eiche vintage mohairgrau 6288

22.80

63.90

Eiche weissgrau 6277

22.80

63.90

Esche pure 6286

22.80

63.90

Nussbaum lebhaft 6140

22.80

63.90

Pinie silbergrau 791

22.80

63.90

Pinie vintage 6283

22.80

63.90

Räuchereiche 6035

22.80

63.90

Risseiche vintage cappuccino 6317

22.80

63.90

Detail Preisliste (exkl. MwSt.)

08/22

29/3/4

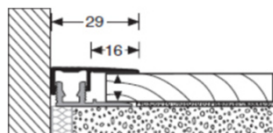
KLIPP- Abschlussprofile

passend zu Parkett-, Design-, Kork-, Linoleum, Nadura- und Laminatböden
 Speziell abgestimmt auf viele Oberflächen der Meister-Laminatböden Melango LD 300.

Klipp-Abschlussprofile Typ 401		Preis / Stück	Preis / Stück
7 - 18 mm	Farben	100 cm	300 cm

Mit spezialbeschichteter Laminatfolie ummantelt oder in Aluminium eloxiert.

Für saubere Abschlüsse vor höheren angrenzenden Schwellen, Kacheln, Fliesen oder anderen Erhöhungen.

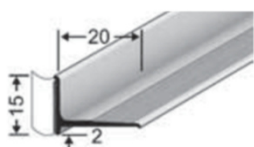


Sand eloxiert	22.80	63.90
Silber eloxiert	22.80	63.90
Edelstahl-Oberfläche	22.80	63.90
Ahorn 202	21.70	60.50
Buche 201	21.70	60.50
Eiche articweiss 6503	21.70	60.50
Eiche braun 6036	21.70	60.50
Eiche cremegrau 6285	21.70	60.50
Eiche grau 6132	21.70	60.50
Eiche harmonisch hell 6133	21.70	60.50
Eiche harmonisch weiss 6139	21.70	60.50
Eiche hell 286	21.70	60.50
Eiche karamell 6276	21.70	60.50
Eiche mittel 6131	21.70	60.50
Eiche natur 287	21.70	60.50
Eiche toffee 6275	21.70	60.50
Eiche vintage mohairgrau 6288	21.70	60.50
Eiche weissgrau 6277	21.70	60.50
Esche pure 6286	21.70	60.50
Nussbaum lebhaft 6140	21.70	60.50
Pinie silbergrau 791	21.70	60.50
Pinie vintage hell 6283	21.70	60.50
Räuchereiche 6035	21.70	60.50
Risseiche vintage cappuccino 6317	21.70	60.50

Wandabschlussprofil Aluminium

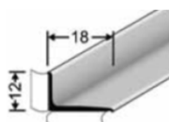
Für saubere Abschlüsse vor Terrassentüren oder bodentiefen Fenstern

Wandabschlussprofil selbstklebend Typ 369 SK	solange Vorrat!	Preis / Stück
20 x 15 mm	Farben	270 cm



Bronce eloxiert	19.80
Edelstahl-Oberfläche	19.80
Gold eloxiert	19.80
Sand eloxiert	19.80
Silber eloxiert	19.80
Weiss pulverbeschichtet	23.90

Wandabschlussprofil selbstklebend Typ 300 SK	Preis / Stück
18 x 12 mm	270 cm
Farben	



Edelstahl-Oberfläche	29.80
Sand eloxiert	29.80
Silber eloxiert	29.80
Weiss pulverbeschichtet	36.20

Detail Preisliste (exkl. MwSt.)

08/22

29/3/5

CLIP-Anpassung-, Abschluss-, Übergangsprofile

passend zu Parkett- und Korkböden

Clip-Anpassungsprofil Typ 586 E 10 - 16 mm

Farben

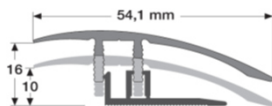
Preis / Stück

90 cm

Preis / Stück

270 cm

Zur Anpassung an angrenzende niedrigere Flächen oder Bodenbeläge (Teppich, PVC usw.)



Buche E 22	13.60	37.60
Eiche E 30	13.60	37.60
Ahorn E 40	13.60	37.60
Nussbaum E 81	13.60	---
Kork K 10	13.60	---
Sand eloxiert F 9	13.60	---
Edelstahl-Oberfläche F 2	13.60	---

Clip-Abschlussprofil Typ 587 E 10 - 16 mm

Farben

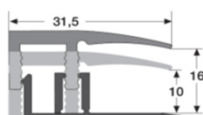
Preis / Stück

90 cm

Preis / Stück

270 cm

Für saubere Abschlüsse von höheren angrenzenden Schwellen, Kacheln, Fliesen oder anderen Erhöhungen.



Buche E 22	---	37.60
Eiche E 30	13.60	---
Ahorn E 40	---	37.60
Nussbaum E 81	13.60	---
Kork K 10	13.60	---
Sand eloxiert F 9	13.60	---
Edelstahl-Oberfläche F 2	13.60	---

Clip-Übergangsprofil Typ 588 E 10 - 16 mm

Farben

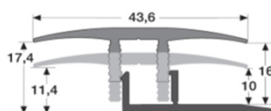
Preis / Stück

90 cm

Preis / Stück

270 cm

Für Bewegungsfugen: Höhenunterschiede bis 3 mm sind überbrückbar.



Buche E 22	13.60	37.60
Eiche E 30	13.60	37.60
Ahorn E 40	13.60	37.60
Nussbaum E 81	13.60	---
Kork K 10	13.60	---
Sand eloxiert F 9	13.60	---
Edelstahl-Oberfläche F 2	13.60	---

SOLANGE VORRAT !