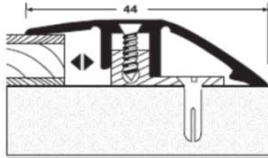


Universal-Anpassungs-, Abschluss-, Übergangsprofile (solange Vorrat)

passend zu Parkett-, Design-, Kork-, Linoleum, Nadura- und Laminatböden

Anpassungsprofil Typ 286 6.5 - 16 mm	Artikel / Farben	solange Vorrat!	Sonderpreise	
			Preis / Stück 90 cm	Preis / Stück 270 cm

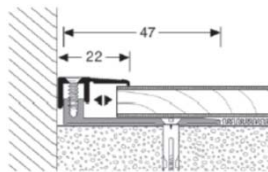
Zur Anpassung an angrenzende niedrigere Flächen oder Bodenbeläge (Teppich, PVC, usw.)



Bronce eloxiert	9.70	26.80
Edelstahl-Oberfläche	9.70	26.80
Gold eloxiert	9.70	26.80
Sand eloxiert	9.70	26.80
Silber eloxiert	9.70	26.80

Abschlussprofil Typ 287 B 6.5 - 16 mm	Artikel / Farben	solange Vorrat!	Preis / Stück 90 cm	Preis / Stück 270 cm
--	---------------------	------------------------	------------------------	-------------------------

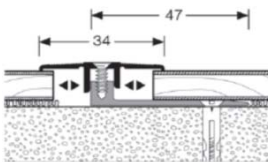
Breites Unterprofil ermöglicht eine bessere Befestigung am Untergrund. Für saubere Abschlüsse vor höheren angrenzenden Schwellen, Kacheln, Fliesen, Terrassentüren, bodentiefen Fenstern oder anderen Erhöhungen.



Bronce eloxiert	10.20	28.00
Edelstahl-Oberfläche	10.20	28.00
Gold eloxiert	10.20	28.00
Sand eloxiert	10.20	28.00
Silber eloxiert	10.20	28.00

Übergangsprofil Typ 288 B 6.5 - 16 mm	Artikel / Farben	solange Vorrat!	Preis / Stück 90 cm	Preis / Stück 270 cm
--	---------------------	------------------------	------------------------	-------------------------

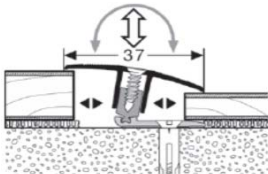
Breites Unterprofil ermöglicht eine bessere Befestigung am Untergrund.
Für Bewegungsfugen: Höhenunterschiede bis 3 mm sind überbrückbar.



Bronce eloxiert	10.20	28.00
Edelstahl-Oberfläche	10.20	28.00
Gold eloxiert	10.20	28.00
Sand eloxiert	10.20	28.00
Silber eloxiert	10.20	28.00

Übergangsprofil "Flex" Typ 888 7 - 17 mm	Artikel / Farben	solange Vorrat!	Preis / Stück 90 cm	Preis / Stück 270 cm
---	---------------------	------------------------	------------------------	-------------------------

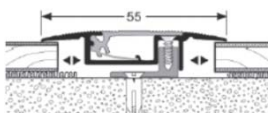
Für Bewegungsfugen: Höhenunterschiede von bis zu 12 mm sind zwischen zwei Bodenaufbauten (z. B. von Parkett auf Laminat) überbrückbar.



Bronce eloxiert	10.90	30.60
Edelstahl-Oberfläche	10.90	30.60
Gold eloxiert	10.90	30.60
Sand eloxiert	10.90	30.60
Silber eloxiert	10.90	30.60

Übergangsprofil "Magic" Typ 551 7 - 17 mm	Artikel / Farben	solange Vorrat!	Preis / Stück 90 cm	Preis / Stück 270 cm
--	---------------------	------------------------	------------------------	-------------------------

Für Bewegungsfugen: Höhenunterschiede von bis zu 2 mm sind überbrückbar.
Mit integriertem Kabelkanal für unsichtbare Kabelverlegung.



Bronce eloxiert	14.10	39.70
Edelstahl-Oberfläche	14.10	39.70
Gold eloxiert	14.10	39.70
Sand eloxiert	14.10	39.70
Silber eloxiert	14.10	39.70

Detail Preisliste (exkl. MwSt.)

10/19

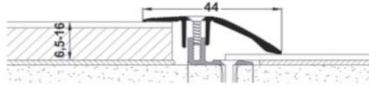
29/3/2

Anpassungs-, Abschluss-, Übergangsprofile 200/201/202

passend zu Parkett-, Lindura-, Design-, Kork-, Linoleum, Nadura- und Laminatböden

Anpassungsprofil Typ 200 6.5 - 16 mm	Artikel / Farben	Preis / Stück 100 cm	Preis / Stück 270 cm
---	---------------------	-------------------------	-------------------------

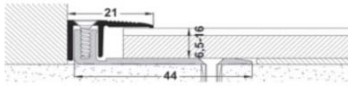
Zur Anpassung an angrenzende niedrigere Flächen oder Bodenbeläge (Teppich, PVC, usw.)



Edelstahl-Oberfläche	20.80	53.70
Sand eloxiert	20.80	53.70
Silber eloxiert	20.80	53.70

Abschlussprofil Typ 201 6.5 - 16 mm	Artikel / Farben	Preis / Stück 100 cm	Preis / Stück 270 cm
--	---------------------	-------------------------	-------------------------

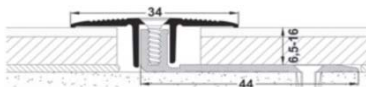
Breites Unterprofil ermöglicht eine bessere Befestigung am Untergrund. Für saubere Abschlüsse vor höheren angrenzenden Schwellen, Kacheln, Fliesen, Terrassentüren, bodentiefen Fenstern oder anderen Erhöhungen.



Edelstahl-Oberfläche	21.90	57.10
Sand eloxiert	21.90	57.10
Silber eloxiert	21.90	57.10

Übergangsprofil Typ 202 6.5 - 16 mm	Artikel / Farben	Preis / Stück 100 cm	Preis / Stück 270 cm
--	---------------------	-------------------------	-------------------------

Breites Unterprofil ermöglicht eine bessere Befestigung am Untergrund.
Für Bewegungsfugen: Höhenunterschiede bis 3 mm sind überbrückbar.



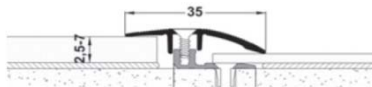
Edelstahl-Oberfläche	21.90	57.10
Sand eloxiert	21.90	57.10
Silber eloxiert	21.90	57.10

Anpassungs-, Abschluss-, Übergangsprofile 100/101/102

passend zu Designboden Catega® und Designboden Classic

Anpassungsprofil Typ 100 2.5 - 7 mm	Artikel / Farben	Preis / Stück 100 cm	Preis / Stück 270 cm
--	---------------------	-------------------------	-------------------------


Zur Anpassung an angrenzende niedrigere Flächen oder Bodenbeläge (Teppich, PVC, usw.)



Edelstahl-Oberfläche	17.40	45.50
Sand eloxiert	17.40	45.50
Silber eloxiert	17.40	45.50

Abschlussprofil Typ 101 2.5 - 7 mm	Artikel / Farben	Preis / Stück 100 cm	Preis / Stück 270 cm
---	---------------------	-------------------------	-------------------------

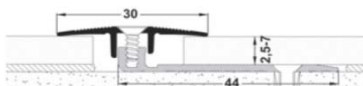
Breites Unterprofil ermöglicht eine bessere Befestigung am Untergrund. Für saubere Abschlüsse vor höheren angrenzenden Schwellen, Kacheln, Fliesen, Terrassentüren, bodentiefen Fenstern oder anderen Erhöhungen.



Edelstahl-Oberfläche	18.50	48.80
Sand eloxiert	18.50	48.80
Silber eloxiert	18.50	48.80

Übergangsprofil Typ 102 2.5 - 7 mm	Artikel / Farben	Preis / Stück 100 cm	Preis / Stück 270 cm
---	---------------------	-------------------------	-------------------------

Breites Unterprofil ermöglicht eine bessere Befestigung am Untergrund.
Für Bewegungsfugen: Höhenunterschiede bis 3 mm sind überbrückbar.



Edelstahl-Oberfläche	18.50	48.80
Sand eloxiert	18.50	48.80
Silber eloxiert	18.50	48.80

Übergangsprofile «Flexo»

passend zu Parkett-, Lindura, Designböden MeisterDesign.comfort, Tecara, Kork-, Linoleum, Nadura- und Laminatböden

Übergangsprofile »Flexo« Typ 302 7 - 17 mm

Farben

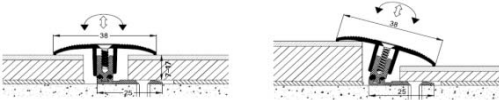
Preis / Stück

100 cm

Preis / Stück

300 cm

Für Bewegungsfugen: Geeignet für Bodenbeläge zwischen 7 und 17 mm (bei gleicher Beläghöhe)
Höhenunterschiede von bis 12 mm sind überbrückbar. (z. B. von 23 auf 8 mm von 15 auf 3 mm)



Edelstahl-Oberfläche

22.40

62.60

Sand eloxiert

22.40

62.60

Silber eloxiert

22.40

62.60

KLIPP- Übergangsprofile «Flexo»

passend zu Parkett-, Design-, Kork-, Linoleum, Nadura- und Laminatböden

Speziell abgestimmt auf viele Oberflächen der Meister-Laminatböden Melango LD 300.

Klipp-Übergangsprofile »Flexo« Typ 402 7 - 15 mm

Farben

Preis / Stück

100 cm

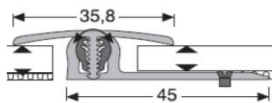
Preis / Stück

300 cm

Mit spezialbeschichteter Laminatfolie ummantelt oder in Aluminium eloxiert. Inkl. Niveau-Ausgleich 4 bis 18 mm.

Für Bewegungsfugen: Höhenunterschiede von bis 6 mm sind überbrückbar.

Breites Unterprofil ermöglicht bessere Befestigung am Untergrund.



Sand eloxiert

22.70

64.70

Silber eloxiert

22.70

64.70

Edelstahl-Oberfläche

22.70

64.70

Ahorn 202

21.60

60.80

Bootshaus Eiche hell 6259

21.70

60.80

Buche 201

21.60

60.80

Eiche Atacama 6380

21.70

60.80

Eiche articweiss 6503

21.70

60.80

Eiche Bargello 6423

21.70

60.80

Eiche Barista 6420

21.70

60.80

Eiche braun 6036

21.70

60.80

Eiche Chianti 6392

21.70

60.80

Eiche cremegrau 6285

21.70

60.80

Eiche Dakar 6385

21.70

60.80

Eiche grau 6132

21.70

60.80

Eiche harmonisch hell 6133

21.70

60.80

Eiche harmonisch weiss 6139

21.70

60.80

Eiche hell 286

21.70

60.80

Eiche karamell 6276

21.70

60.80

Eiche Milanao 6391

21.70

60.80

Eiche mittel 6131

21.70

60.80

Eiche natur 287

21.70

60.80

Eiche polar 6381

21.70

60.80

Eiche sand 6435

21.70

60.80

Eiche schoko 6436

21.70

60.80

Eiche toffee 6275

21.70

60.80

Eiche vintage mohairgrau 6288

21.70

60.80

Eiche weissgrau 6277

21.70

60.80

Esche pure 6286

21.70

60.80

Nussbaum lebhaft 6140

21.70

60.80

Pinie silbergrau 791

21.70

60.80

Pinie vintage 6283

21.70

60.80

Räuchereiche 6035

21.70

60.80

Risseiche vintage cappuccino 6317

21.70

60.80

Detail Preisliste (exkl. MwSt.)

10/19

29/3/4

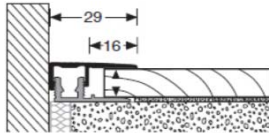
KLIPP- Abschlussprofile

passend zu Parkett-, Design-, Kork-, Linoleum, Nadura- und Laminatböden
Speziell abgestimmt auf viele Oberflächen der Meister-Laminatböden Melango LD 300.

Klipp-Abschlussprofile Typ 401		Preis / Stück	Preis / Stück
7 - 18 mm	Farben	100 cm	300 cm

Mit spezialbeschichteter Laminatfolie ummantelt oder in Aluminium eloxiert.

Für saubere Abschlüsse vor höheren angrenzenden Schwellen, Kacheln, Fliesen oder anderen Erhöhungen.

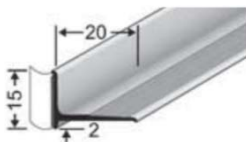


Sand eloxiert	21.70	60.80
Silber eloxiert	21.70	60.80
Edelstahl-Oberfläche	21.70	60.80
Ahorn 202	20.60	57.50
Buche 201	20.60	57.50
Eiche articweiss 6503	20.60	57.50
Eiche braun 6036	20.60	57.50
Eiche cremegrau 6285	20.60	57.50
Eiche grau 6132	20.60	57.50
Eiche harmonisch hell 6133	20.60	57.50
Eiche harmonisch weiss 6139	20.60	57.50
Eiche hell 286	20.60	57.50
Eiche karamell 6276	20.60	57.50
Eiche mittel 6131	20.60	57.50
Eiche natur 287	20.60	57.50
Eiche toffee 6275	20.60	57.50
Eiche vintage mohairgrau 6288	20.60	57.50
Eiche weissgrau 6277	20.60	57.50
Esche pure 6286	20.60	57.50
Nussbaum lebhaft 6140	20.60	57.50
Pinie silbergrau 791	20.60	57.50
Pinie vintage hell 6283	20.60	57.50
Räuchereiche 6035	20.60	57.50
Risseiche vintage cappuccino 6317	20.60	57.50

Wandabschlussprofil Aluminium

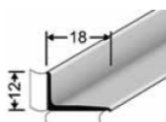
Für saubere Abschlüsse vor Terrassentüren oder bodentiefen Fenstern

Wandabschlussprofil selbstklebend Typ 369 SK	solange Vorrat!	Preis / Stück
20 x 15 mm	Farben	270 cm



Bronce eloxiert	12.60
Edelstahl-Oberfläche	12.60
Gold eloxiert	12.60
Sand eloxiert	12.60
Silber eloxiert	12.60
Weiss pulverbeschichtet	15.20

Wandabschlussprofil selbstklebend Typ 300 SK	Preis / Stück
18 x 12 mm	270 cm



Edelstahl-Oberfläche	24.30
Sand eloxiert	24.30
Silber eloxiert	24.30
Weiss pulverbeschichtet	29.90

Detail Preisliste (exkl. MwSt.)

10/19

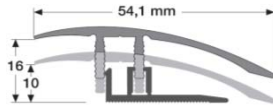
29/3/5

CLIP-Anpassung-, Abschluss-, Übergangsprofile

passend zu Parkett- und Korkböden

Clip-Anpassungsprofil Typ 586 E	Farben	Preis / Stück	Preis / Stück
10 - 16 mm		90 cm	270 cm

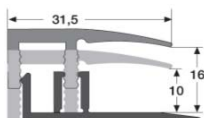
Zur Anpassung an angrenzende niedrigere Flächen oder Bodenbeläge (Teppich, PVC usw.)



Buche E 22	14.90	41.20
Eiche E 30	14.90	41.20
Ahorn E 40	14.90	41.20
Nussbaum E 81	14.90	---
Kork K 10	14.90	---
Sand eloxiert F 9	14.90	---
Edelstahl-Oberfläche F 2	14.90	---

Clip-Abschlussprofil Typ 587 E	Farben	Preis / Stück	Preis / Stück
10 - 16 mm		90 cm	270 cm

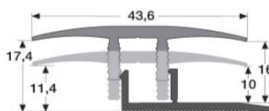
Für saubere Abschlüsse von höheren angrenzenden Schwellen, Kacheln, Fliesen oder anderen Erhöhungen.



Buche E 22	---	41.20
Eiche E 30	14.90	---
Ahorn E 40	---	41.20
Nussbaum E 81	14.90	---
Kork K 10	14.90	---
Sand eloxiert F 9	14.90	---
Edelstahl-Oberfläche F 2	14.90	---

Clip-Übergangsprofil Typ 588 E	Farben	Preis / Stück	Preis / Stück
10 - 16 mm		90 cm	270 cm

Für Bewegungsfugen: Höhenunterschiede bis 3 mm sind überbrückbar.



Buche E 22	14.90	41.20
Eiche E 30	14.90	41.20
Ahorn E 40	14.90	41.20
Nussbaum E 81	14.90	---
Kork K 10	14.90	---
Sand eloxiert F 9	14.90	---
Edelstahl-Oberfläche F 2	14.90	---

**SOLANGE VORRAT !
zu Netto-Preisen**